


## Anleitung für die Nutzung von Untis Mobile (Stunden- und Vertretungsplan)

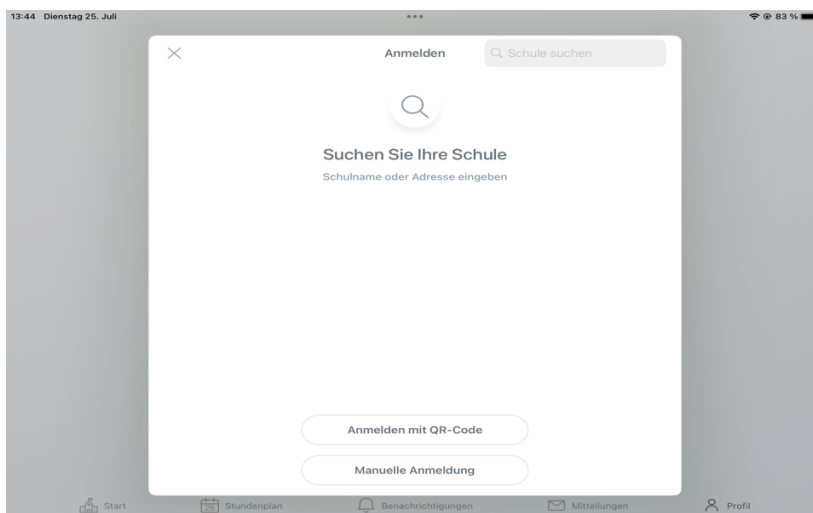


Die Anleitung setzt voraus, dass bereits Zugangsdaten in der Schule verteilt wurden. Diese Daten lassen sich sowohl für die Schülerin oder den Schüler als auch für die Erziehungsberechtigten nutzen.

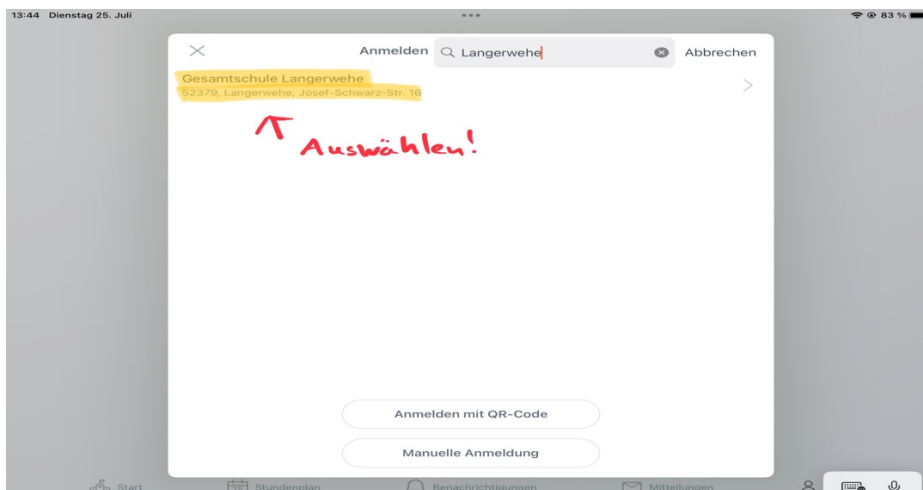
### 1. Download der App aus dem jeweiligen AppStore



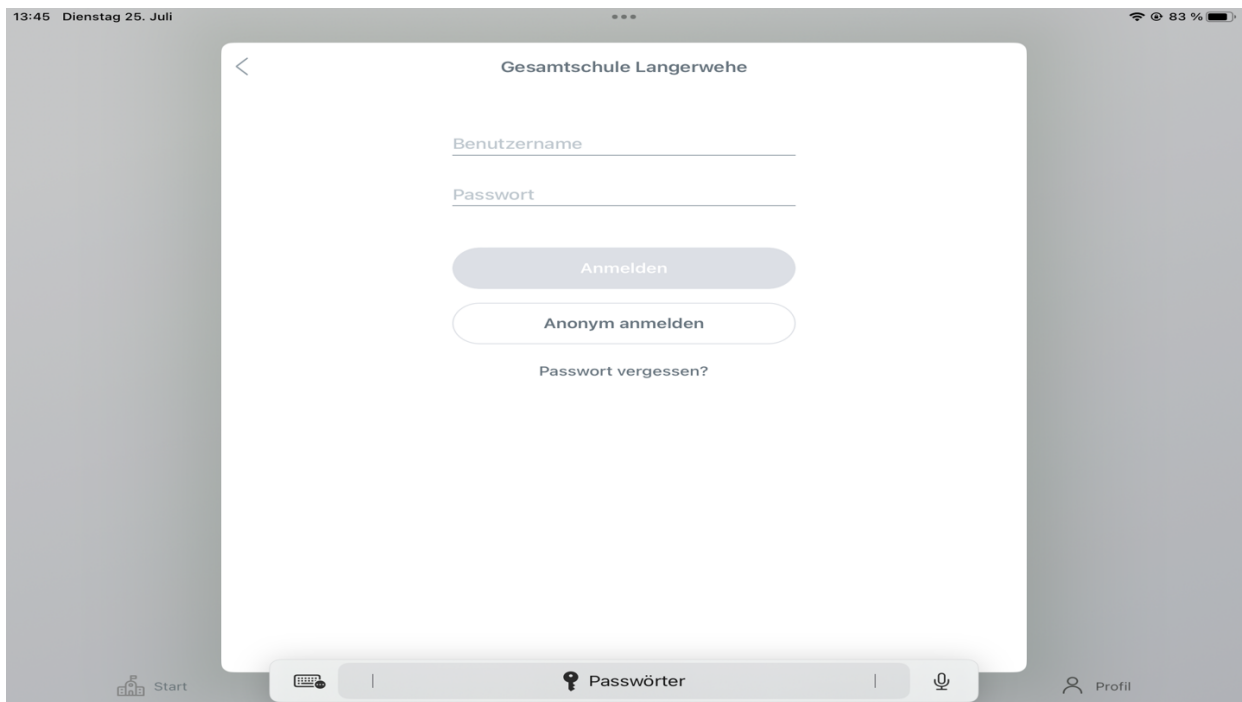
### 2. App öffnen



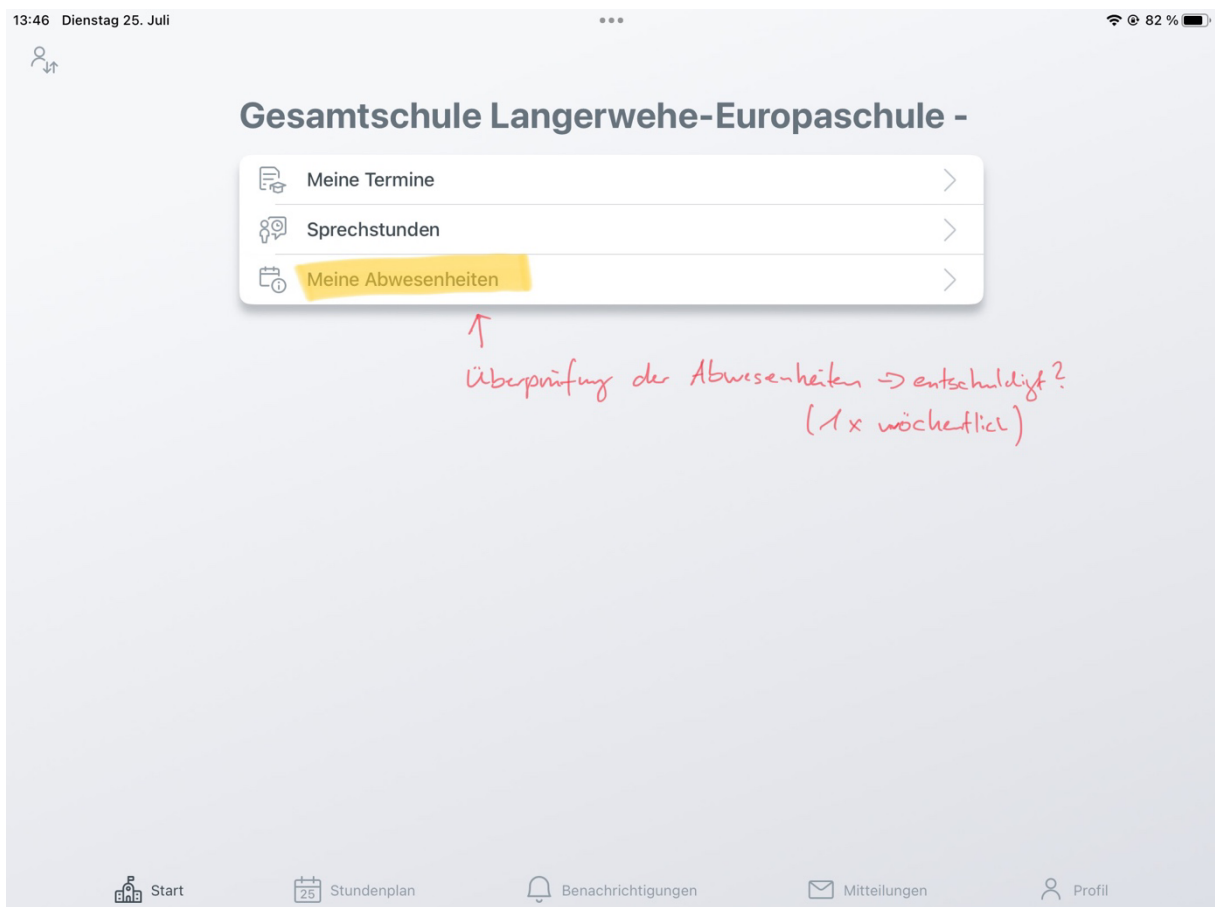
### 3. Schule suchen - Stichwort „Langerwehe“ genügt - Schule auswählen



#### 4. Ausgeteilte Anmeldeinformationen eingeben - Anmelden



#### 5. Unter „Start“ sind „Meine Abwesenheiten“ und (unentschuldigte) Fehlzeiten - Kontrolle einmal wöchentlich



## 6. Unter „Stundenplan“ ist der Stundenplan und die Vertretungen einsehbar (s. Erläuterungen)

Mustermann Max

	JUNI 12 Mo.	13 Di.	14 Mi.	15 Do.	16 Fr.
07:50	1 IF FGU (KLR) IO42	SP THF SP4	MU → Fach GFH → Lehrer MU2 → Raum	D KLS IO42	D FGU (KLS) IO42
08:35	2 IF JSA (KLR) IO42	SP KLS (THT) → Vertretung IO51 (SP4) → neuer Raum	BI KST BI2	TU KLS SLE IO42	D GAL (KLS) IO42
09:25	3 SP DAC (THT) II301 (SP2)	M NEC IO42	D KLS IO42	PK KLS IO42	BI KST PH1
10:15					
10:45	4 MU GFH MU2	FöD1	E4 LAJ (MNJ) IE55	M SLE (NEC) IO42	E4 LSO (MNJ) IE42
11:30	5 M NEC IO42	LIN IO52	E4 NBE (MNJ) IE55	M KST (NEC) IO42	E4 DAJ (MNJ) IE42
12:20	6	PK KLS IO42			
13:05	7				
13:50					
13:50	PH		AT5	KU	KR
14:35	BMO	Ausfall →	WIP	EN	WIS
14:40			TC2	TEX	IE55
15:25	9 PH2				
15:30					
16:15	10.				
16:15					
17:00	11.				

Start Stundenplan Benachrichtigungen Mitteilungen Profil

7. Unter „Profil“ sind Accountdaten einsehbar und das Passwort lässt sich ändern. Sollte das Passwort vergessen worden sein, so lässt es sich durch Zusendung (siehe Nr. 4 „Passwort vergessen?“) an die Schul-E-Mail zurücksetzen (Beispiel [MaxMus1234@ge-langerwehe.de](mailto:MaxMus1234@ge-langerwehe.de)) und per Outlook abrufen.

